

# растём вместе

Выпуск №5 (5) Март, 2020

Ежемесячная информационно— познавательная газета  
группы №1 для детей и их родителей



В этом выпуске:

«Календарь  
памятных дат»  
Стр.2-3

«Навигатор для современ-  
ных родителей»  
Полезные мультсериалы  
для дошкольников  
Стр. 4

«Талантливые  
пальчики»  
Мастер-класс «Корзина с  
подснежниками»  
Стр. 5

«Калейдоскоп  
событий»  
Стр. 6-7

«Развиваемся, играя»  
Стр. 8-9

«Специалисты  
советуют»  
5 способов провести вре-  
мя с ребёнком, если у вас  
всего 20 свободных  
минут  
Стр. 10-11

«Говорят дети»  
Стр. 12



**Милые женщины!**

**Примите наши поздравления в  
международный женский день!**

**Пусть будет ваше настроение  
Всегда цветущим, как сирень,**

**Пусть будет жизнь прекрасна ваша,**

**И дети счастливы всегда,**

**Пусть дом ваш будет полной чашей,**

**Удачи,**

**Счастья,**

**И добра!!!**

# Март

Март – первый месяц весны. По астрономическому календарю 21 марта – в день весеннего равноденствия – на всем земном шаре продолжительность дня становится равной продолжительности ночи.



- 1 марта – Всемирный день кошек.  
- Масленица
- 6 марта – Всемирный день чтения вслух.
- 8 марта – Международный женский день.
- 14 марта – Международный день рек.
- 15 марта – День добрых дел.
- 20 марта – Международный день счастья.
- 21 марта – Международный день лесов, или Всемирный день защиты лесов.  
- Международный день театра кукол.  
- День весеннего равноденствия
- 22 марта – Всемирный день водных ресурсов
- 27 марта – Международный день театра.
- 30 марта – День защиты Земли



## 1 Марта – Всемирный День Кошек!

По традиции сложившейся совершенно случайно, первый день весны совпал с праздником, который отмечают уже более пяти лет, а именно - со **Всемирным Днем Кошек!**

Основателями праздника явились редакция журнала «Кот и Пес», и Московский музей кошки. Это именно они 1 марта 2004 года предложили организовать праздник международного масштаба, посвященный нашим любимым питомцам, и нашли поддержку в лице любителей кошек разных стран, которые с удовольствием продолжают его ежегодно отмечать. Девиз праздника: **ЛЮБОВЬ К КОШКАМ — НАВСЕГДА!**

## Из истории праздника

- Этот всеми любимый праздник восходит к традициям Древнего мира до I века до н.э. Первый Международный женский день 8 Марта был установлен в Копенгагене в 1910 году. День 8 Марта стал считаться днем международной солидарности трудящихся женщин в борьбе за свои права. В России этот праздник впервые праздновали в Петербурге в 1913 году.
- В 1976 году Международный женский день был официально призван ООН.
- Сегодня 8 Марта – это праздник весны и света, день уважения к традиционной роли женщины как жены, матери, подруги.



## Полезные мультсериалы для дошкольников

Детям 4–6 лет Всемирная организация здравоохранения рекомендует смотреть телевизор полчаса в день, но только самые дисциплинированные родители могут удержать дошкольников в этих рамках. Дети не только смотрят мультфильмы дома, но еще и включают видео на планшете или телефоне, изучают природу, цвета и формы на больших экранах в детском саду. Впрочем, полчаса в день — это немало. За это время можно не только порадоваться встрече с любимыми героями, но и извлечь пользу из увиденного.

### «Тима и Тома»



Слоненок Тома и бегемотик Тима — неразлучные друзья, живут в поселке Пряники, Героям здесь совсем не скучно — даже наоборот! Каждый день сулит новые события и заботы, с которыми Тима и Тома справляются на пару. «Сериал „Тима и Тома“ ориентирован на дошкольников — фантазеров и мечтателей, для которых мир полон приключений, а границы между хорошим и плохим пока размыты. Помочь детям найти эту грань и самостоятельно прийти к правильным решениям, но сделать это тонко, без наставлений и скучных правил — одна из основных задач сериала.

### «Три кота»

Компотик, Карамелька и Коржик — трое детекотят мамы Кисули и папы Коти. Все они и еще много разных персонажей с усами и хвостами — герои анимационного сериала, который подойдет для просмотра детям всех возрастов. Жизнь большой семьи симпатичных оранжевых кошек, которые удивительно похожи на людей, насыщена событиями: в каждой серии котята встречаются с новыми задачами, вместе учатся выходить из разных ситуаций с помощью советов родителей и своего все возрастающего жизненного опыта.



### «Катя и Эф. Куда-угодно-дверь»



Как плавают подводная лодка? Откуда берутся в магазинах булочки? Почему пахнут духи и кто их делает? Любознательная девочка Катя хочет все знать — и в каждой серии мультфильма отправляется в новые путешествия, знакомится с обладателями самых разных профессий и делает полезные выводы об увиденном. Вместе с Катей путешествует ее воображаемый друг Эф, розовый и довольно робкий инопланетянин. Ради подруги Эф преодолевает собственное домоседство и все свои страхи. Он знает только одно слово — «круглое», но применяет его всегда к месту.

### «Гора самоцветов»

«Гора самоцветов» — крупнейший анимационный проект. Сейчас снято уже 76 мультфильмов — и это очень много интересной информации о культуре разных народов. Создатель этого сериала по мотивам сказок народов России — режиссер А. Татарский, которого знают по мультфильму «Пластилиновая ворона». Каждую серию делает отдельный режиссер-мультипликатор, поэтому ни одна из них не похожа на другую. Но есть общее обрамление: в самом начале ведущий рассказывает о разных городах и местностях нашей большой страны. И получается два в одном — развлечение и польза.



Источник :<https://растим детей. рф/>



## Мастер-класс «Корзина с подснежниками»



Источник:

# Утренник, посвященный празднику «Цветик—семицветик»



Международный женский день – это светлый весенний праздник, который ежегодно отмечается 8 марта во многих странах.

5 марта в нашей группе прошел утренник, посвященный Международному женскому дню— **8 марта**. Празднично украшенный зал встречал гостей. Дети поздравляли своих любимых мам и бабушек с весенним праздником, дарили им песни, стихи и танцы. Праздник получился очень красивым, нежным и трогательным. Родители были в восторге от своих детей, что очень радует нас, педагогов. В конце праздника дети дарили своим мамам подарки, сделанные собственными руками.




*В Международный женский день  
Мы дарим вам слова признаний,  
И строчки ярких пожеланий,  
И, словно музыку, капель.  
Вас поздравляем от души,  
Ведь вы, действительно, прекрасны!  
Желаем вам погоды ясной  
В работе, жизни и любви!*



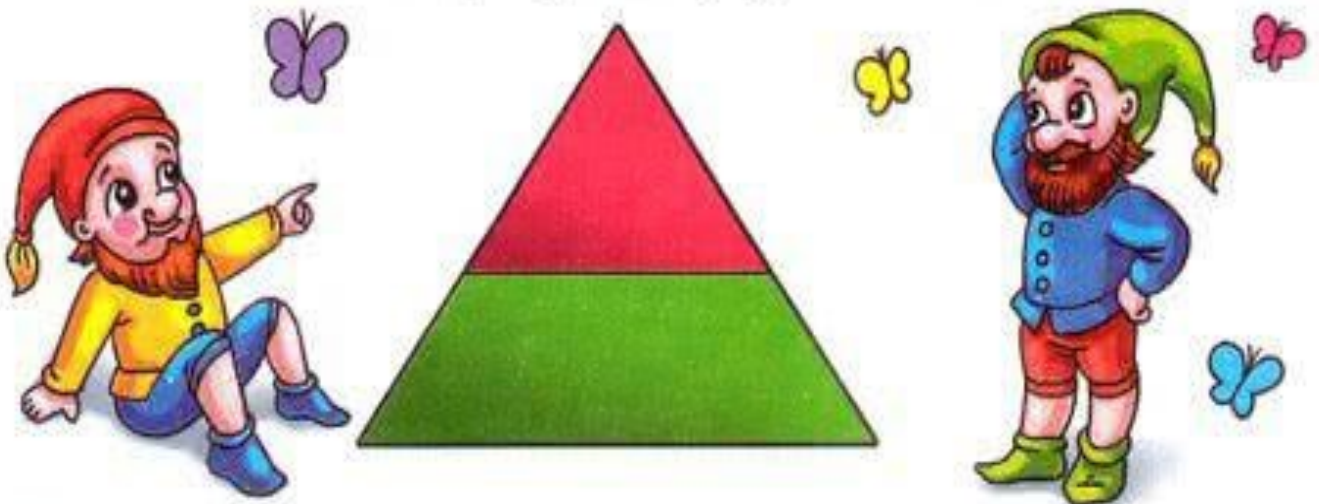
Покажи на рисунке 3 прямоугольника.



Покажи на рисунке 5 четырёхугольников.




Сколько на рисунке треугольников?

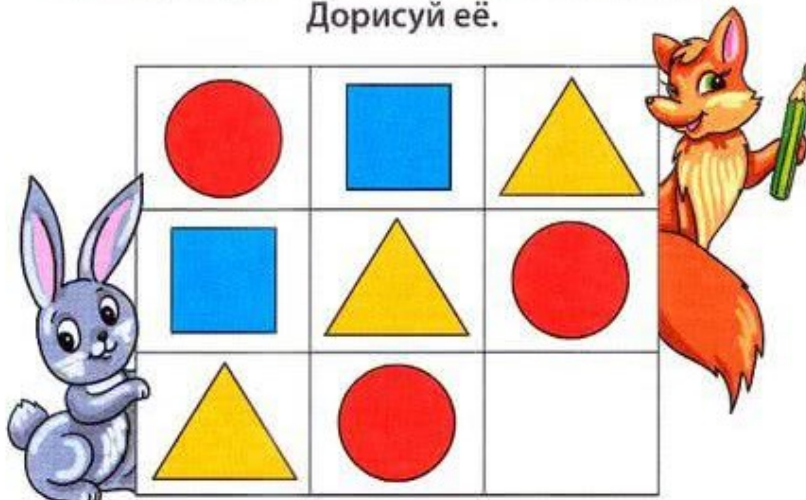




Помоги медведю провести машину в гараж.



Какой фигуры не хватает в последнем ряду?  
Дорисуй её.




**ПСИХОЛОГ**  
РЕКОМЕНДУЕТ!



Почти каждую работающую маму интересует, как сохранить прочную связь с ребёнком при постоянной загруженности. Но вся суть общения заключается не столько в количестве проведённого вместе времени, сколько в его качестве. И в 20 минут можно уместить то, на что многие тратят целый день.

## 5 способов провести время с ребёнком, если у вас всего 20 свободных минут



**Коробочка эмоций.** Создайте свою коробочку эмоций. Сделать это очень просто. Выберите актуальную тему, например весну, и соберите все предметы, напоминающие о ней на слух, вкус, обоняние, зрение и осязание. Как воспринимает весну ваш ребёнок? Может, она напоминает ему щебетание птиц за окном? Вкус у весны может быть похож на вкус ранних яблок, а её запах напоминает запах талого снега. Весной наши глаза радуются голубому небу и яркому солнцу, а на руках ощущается холодок едва отступившей зимы. Положите всё это в одну коробочку — игрушечных птичек, яблоки, изображения неба и солнца.



**Песочная терапия.** Песочница — особый мир для ребёнка, в котором он сам устанавливает правила. Самостоятельность в игре учит детей правильно расставлять приоритеты и принимать верные решения во взрослом возрасте. Поэтому так важно давать ребёнку как можно больше возможностей играть с песком. В нашем случае идеально подойдёт кинетический песок, который был создан специально для игры в домашних условиях. Постройте вместе с малышом красивый замок или интересные фигуры, создавайте вместе с ним тот самый сказочный мир, в котором дети себя чувствуют наиболее комфортно.



**Семь видов контента.** Выберите любую тему, которая может заинтересовать вашего ребёнка, и создайте семь различных вариантов представления этой темы. Например, ваша тема — «Планеты».

**Плакат.** Можно рассматривать планеты на большом плакате, изучая их формы, цвета и расположение.

**Поделка.** Для создания домашнего планетария можно надуть шары разного размера и цвета и повесить их на потолке или стенах.

**Театр.** Разыграйте передвижение планет по своим орбитам.

**Лепка.** Слепите вместе с ребёнком планеты, чтобы они были похожи на настоящие. Сделайте Марс красным, Землю голубой и зелёной, а Луну серой. При этом Луна должна быть меньше Земли по размеру.

**Рисование.** Нарисуйте красками или карандашами космос с планетами.

**История.** Что может быть интереснее, чем чтение детской литературы про зарождение Вселенной? Кое-что всё-таки может — создание собственной истории о планетах.

**Наглядное представление.** Если дома есть телескоп, то вечером можно посмотреть на звёздное небо и представить все планеты.




**Умная лепка.** Лепка пластилина в эмоциональном плане невероятно полезна, ведь она позволяет ребёнку выразить свои чувства и переживания, помогает ему расслабиться и полностью отдаться творчеству.

Однако лепка вместе с мамой может стать ещё полезнее, если вы включите в это занятие элементы обучения. Например, вы можете научить ребёнка цифрам и буквам, слепив их вместе с ним из пластилина. Лепите интересные цифры разных цветов и различной толщины. Например, если цифра 1 слеплена из толстого красного пластилина, она будет казаться очень сильной. А если двойку слепить из тонкого белого пластилина, она будет казаться слабее единички. Подключайте свою фантазию, придумывайте, наблюдайте за реакцией ребёнка и продолжайте только ту тему, которая вызывает у него эмоции и интерес.



**Чтение с изюминкой.** Чтение сказок может стать ещё увлекательнее, если вы выберете книжку с занимательными упражнениями и развивающими играми. После каждой рассказанной сказки вы можете задействовать воображение ребёнка, предложив ему поиграть в тематическую игру или выполнить интересное задание.



**Сколько бы вы ни уделяли времени ребёнку, любая совместно проведённая минута может стать невероятно интересной, яркой и запоминающейся. Создавайте свой собственный мир вместе с ребёнком, придумывайте, творите и чувствуйте!**



# Отзывы и предложения



---

---

---

---

---

---

---

---

---

---

---

---

---

---

---

---

---

---

---

---

---

---

---

---

---

---



...красивая, я ее  
очень люблю!

...добрая, она  
все мне разре-  
шает и покупа-

...единственная  
и любимая на  
свете!

...счастливая  
и драгоцен-  
ная!

*Моя  
мама  
самая-самая*

...лучшая,  
милая и  
нежная!



Дети нашей группы очень много прекрасных слов говорят о своих мамах и бабушках. Для каждого ребенка, его мама — «Самая, самая...», мы собрали самые теплые и нежные слова, которые говорят дети о своих мамах!

Детский сад №3  
«Аленький цветочек»

  
Организация

249405 Калужская обл., г. Людиново,  
ул. Кропоткина, 68 «А»  
Телефон: (48444) 4-24-08  
Факс: (48444) 4-24-08



Взнос подготовила: воспитатель Деткова Т.И.  
Сайт группы №1: [http://dsalenkyi.kaluga.ru/section\\_id=18](http://dsalenkyi.kaluga.ru/section_id=18)