

Познавательно-исследовательский проект в средней группе «Огород на подоконнике»

Выполнил воспитатель МКДОУ «Детский сад №3 «Аленький цветочек» Деткова Т.И.

Цель: создание предпосылок для опытно-экспериментальной деятельности и формирования экологической культуры дошкольников.

Задачи:

- ✓ формировать представление детей о росте, развитии и особенностях выращивания культурных растений в домашних условиях;
- ✓ развивать познавательную активность детей через опытно-экспериментальную деятельность;
- ✓ привлекать родителей к активному участию в реализации проекта;
- ✓ воспитывать трудолюбие, заботливое и бережное отношение к живой природе.

Тип проекта:

- ✓ Исследовательский, творческий с участием родителей
- ✓ Краткосрочный

Участники проекта: дети средней группы, родители, воспитатель.

Срок реализации проекта: 4 недели (02.03. – 30.04.2020 г.)

Фотогалерея проекта

Подготовка материалов для посадки семян



Посадка семян укропа и шпината, посадка лука





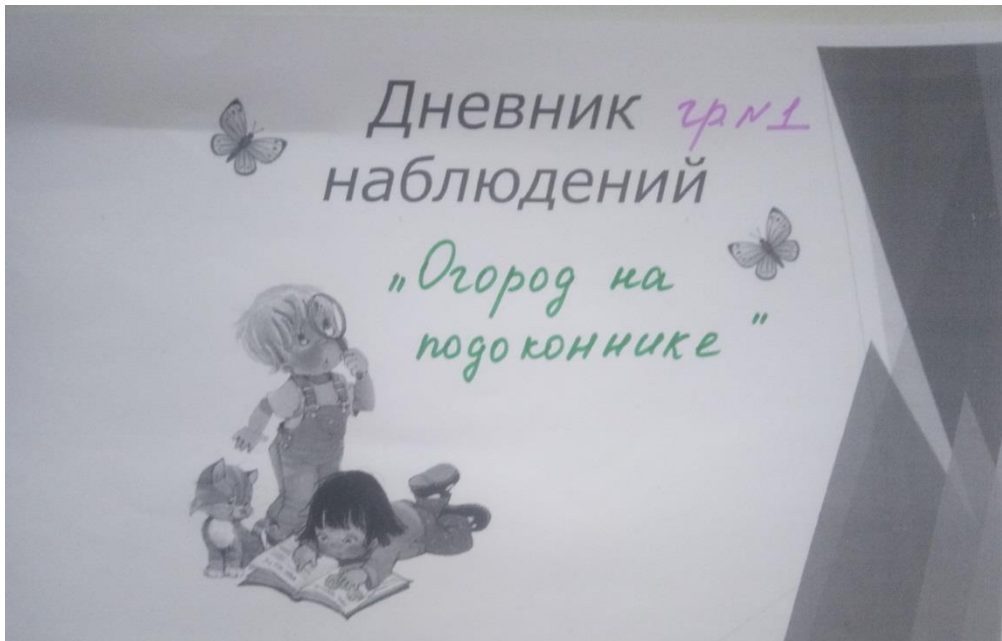
Полив и рыхление почвы – уход за городом



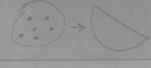




Высаживание луковиц тюльпанов



Заполнение дневника наблюдений



Ф.И.О ребенка Шаров Иван
 Название растения Зерно пшеницы

Дата	Высота	Наблюдения за прорастанием семян пшеницы
20.02	—	
24.02	—	
05.03	1-2 см	
16.03	4 см	
25.03	7-8 см	

Наблюдение за ростом укропа
 Посадка 02.03.2020



1-й день	5-й день	10-й день	15-й день	20-й день	25-й день	30-й день
						

Наблюдение за ростом лука
 (в воде)
 Посадка: 02.03.2020



1-й день	5-й день	10-й день	15-й день	20-й день	25-й день	30-й день
						

Наблюдение за ростом лука
 (в воде)
 Посадка: 02.03.2020



1-й день	5-й день	10-й день	15-й день	20-й день	25-й день	30-й день
						



Сбор урожая



Я приправа в каждом блюде и всегда полезен людям. Угадали? – я вам друг, я – простой зелёный лук.



